

房地产估价师报名系统考生网报流程

一、上传图片，进入网报流程

考生完成登录注册以后进入系统，下载【照片处理工具】，并将通过照片处理工具的图片进行上传；



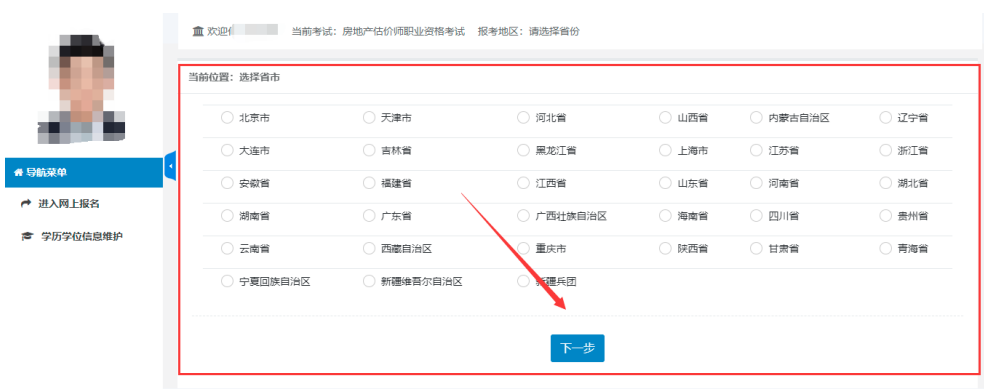
上传完图片后，点击【进入网上报名】按钮进入网报流程；



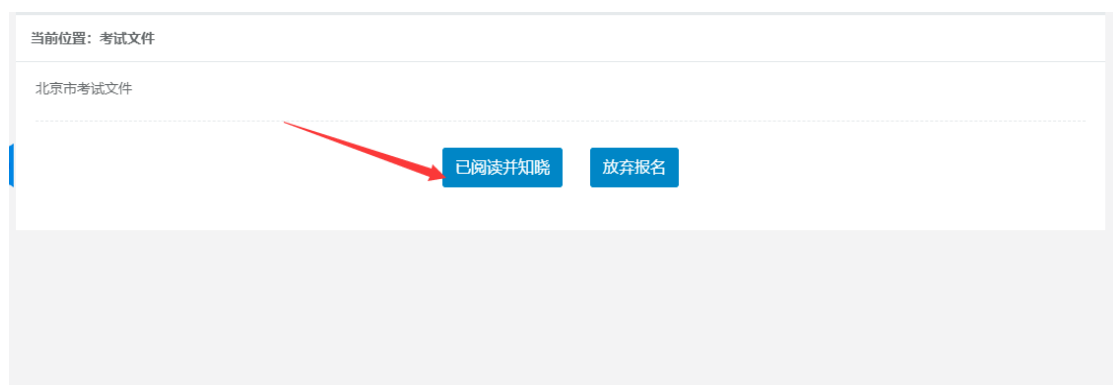
列表中选择“房地产估价师职业资格考试”；



选择考试后，即可选择省份，选择省份后点击【下一步】按钮；



点击下一步后，即进入阅读考试文件页面，阅读完考试文件后，点击【已阅读并知晓】按钮，即可进入下一步；



二、报名信息填写

进入到报名信息维护页面后，考生根据具体情况补充考试信息，点击【保存按钮】即可保存报名信息；

当前位置：报名信息维护

省份	北京市
选择地市	东城区
级别	01考全科
科目	请选择科目： <input checked="" type="checkbox"/> 房地产制度法规政策 <input checked="" type="checkbox"/> 房地产估价原理与方法 <input checked="" type="checkbox"/> 房地产估价基础与实务 <input checked="" type="checkbox"/> 土地估价基础与实务
选择核查点	请选择核查点

当在报名信息填报页面选择【**考全科**】时，点击保存后需要上传学信网带二维码的学历认证报告；

房地产估价师职业资格考试报名系统

注册维护 修改密码 安全退出

当前考试：房地产估价师职业资格考试 报考地区：北京市 咨询电话：12345

提示：2001年及以后毕业的请上传学信网带二维码的学历认证报告；2001年以前的请上传学历学位照片。学信网网址：www.chsi.com.cn
注意：材料上传完成后，请点击【报名信息确认】按钮，完成报名信息确认。

学信网带二维码的学历认证报告：
选择学信网带二维码的学历认证报告图片文件

当在报名信息填报界面选择【**免一科（免房地产估价基础与实务）**】时，需要额外输入取得的房地产估价师证书号，同时上传资格证书图片文件。在《房地产估价师职业资格考试实施办法》实施之前取得房地产估价师资格证书的人员（2020年及之前），可免试《房地产估价基础与实务》科目，只参加《房地产制度法规政策》《房地产估价原理与方法》《土地估价基础与实务》3个科目的考试；



当在报名信息维护界面选择**免一科（免土地估价基础与实务）**时，需要额外输入取得的土地估价师证书号，同时上传资格证书图片文件。在《房地产估价师职业资格考试实施办法》实施之前取得土地估价师资格证书的人员，可免试《房地产估价基础与实务》科目，只参加《房地产制度法规政策》《房地产估价原理与方法》《房地产估价基础与实务》3个科目的考试；





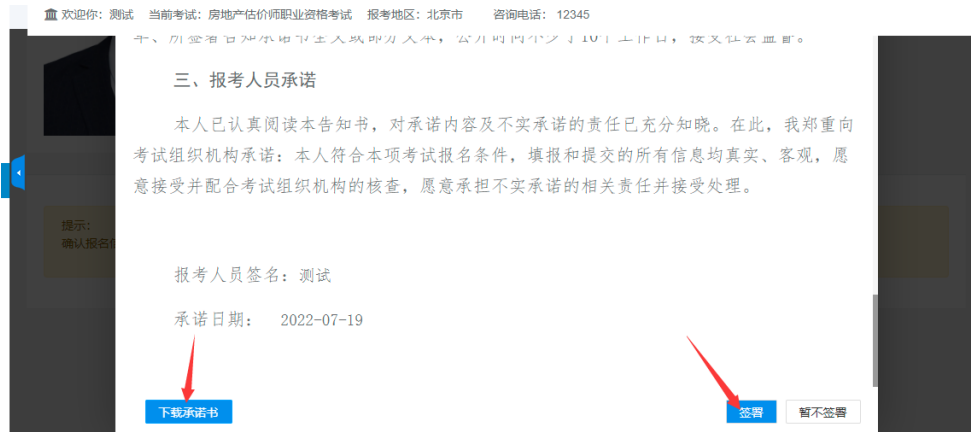
上传完所需材料后，点击【报名信息确认】按钮；



核实填写的报名信息，正确即可点击【报名确认】按钮；



点击报名确认后需要阅读承诺书，没问题可点击【签署】按钮；



待审核通过后，支付报名费用即可完成报名工作。同时左侧导航栏可对之前填写信息进行修改，按照提示进行即可；

